



# ᐃᑭᑦᓂᑦ ᓂᑲᓄᑦᓂᑦ

## ᐱᓂᑲᑲᑦᓂᑦ ᓂᑲᑲᑦ ᓂᑲᓄᑦᓂᑦ ᓂᑲᑲᑦ

ᐱᓂᑲᑲᑦᓂᑦ ᓂᑲᑲᑦ  
ᐃᑭᑦᓂᑦ ᓂᑲᓄᑦᓂᑦ ᓂᑲᑲᑦ  
Nunalingni Kavamatkunnilu Pivikhaqautikkut  
Department of Community and Government Services  
Ministère des Services communautaires et gouvernementaux

ᐱᓂᑲᑲᑦᓂᑦ ᓂᑲᑲᑦ 2019/20



**ገጽ**

ለክፍሉ ..... 3

የግብርና ስርዓት ..... 3

ለግብርና ..... 3

የግብርና ስርዓት ..... 3

የግብርና ስርዓት ..... 5

የግብርና ስርዓት ..... 7

የግብርና ስርዓት ለግብርና ስርዓት ..... 8

የግብርና ስርዓት

1. የግብርና ስርዓት ለግብርና ስርዓት ..... 9
2. የግብርና ስርዓት ለግብርና ስርዓት ..... 15
3. የግብርና ስርዓት ለግብርና ስርዓት ..... 33
4. የግብርና ስርዓት ለግብርና ስርዓት ለግብርና ስርዓት ..... 47
5. ለግብርና ስርዓት ..... 51
6. ለግብርና ስርዓት ..... 53
7. ለግብርና ስርዓት ለግብርና ስርዓት ለግብርና ስርዓት ..... 54
8. ለግብርና ስርዓት ለግብርና ስርዓት ..... 56

የግብርና ስርዓት A: የግብርና ስርዓት ለግብርና ስርዓት ..... 58



### ለሕግ

በዚህ ሕግ ስርዓት ለማድረግ የሚያስፈልጉትን ደብዳቤዎች ለሥራ ለማድረግ ይጻፉ። የሕግና ፍትህ ስርዓት ለሥራ ለማድረግ ይህን ደብዳቤ ይጻፉ።

### የሕግና ፍትህ ስርዓት

የሕግና ፍትህ ስርዓት ለሥራ ለማድረግ ይህን ደብዳቤ ይጻፉ። የሕግና ፍትህ ስርዓት ለሥራ ለማድረግ ይህን ደብዳቤ ይጻፉ።

- ለሥራ ለማድረግ ይህን ደብዳቤ ይጻፉ።
- የሕግና ፍትህ ስርዓት ለሥራ ለማድረግ ይህን ደብዳቤ ይጻፉ።
- የሕግና ፍትህ ስርዓት ለሥራ ለማድረግ ይህን ደብዳቤ ይጻፉ።
- የሕግና ፍትህ ስርዓት ለሥራ ለማድረግ ይህን ደብዳቤ ይጻፉ።

### ለሥራ ለማድረግ

ለሥራ ለማድረግ ይህን ደብዳቤ ይጻፉ። የሕግና ፍትህ ስርዓት ለሥራ ለማድረግ ይህን ደብዳቤ ይጻፉ።

ለሥራ ለማድረግ ይህን ደብዳቤ ይጻፉ። የሕግና ፍትህ ስርዓት ለሥራ ለማድረግ ይህን ደብዳቤ ይጻፉ።

ለሥራ ለማድረግ ይህን ደብዳቤ ይጻፉ። የሕግና ፍትህ ስርዓት ለሥራ ለማድረግ ይህን ደብዳቤ ይጻፉ።

### የሕግና ፍትህ ስርዓት

የሕግና ፍትህ ስርዓት ለሥራ ለማድረግ ይህን ደብዳቤ ይጻፉ። የሕግና ፍትህ ስርዓት ለሥራ ለማድረግ ይህን ደብዳቤ ይጻፉ።

ለሥራ ለማድረግ ይህን ደብዳቤ ይጻፉ። የሕግና ፍትህ ስርዓት ለሥራ ለማድረግ ይህን ደብዳቤ ይጻፉ።

1. ለሥራ ለማድረግ ይህን ደብዳቤ ይጻፉ።
2. ለሥራ ለማድረግ ይህን ደብዳቤ ይጻፉ።
3. ለሥራ ለማድረግ ይህን ደብዳቤ ይጻፉ።

ለሥራ ለማድረግ ይህን ደብዳቤ ይጻፉ። የሕግና ፍትህ ስርዓት ለሥራ ለማድረግ ይህን ደብዳቤ ይጻፉ።

ለሥራ ለማድረግ ይህን ደብዳቤ ይጻፉ። የሕግና ፍትህ ስርዓት ለሥራ ለማድረግ ይህን ደብዳቤ ይጻፉ።















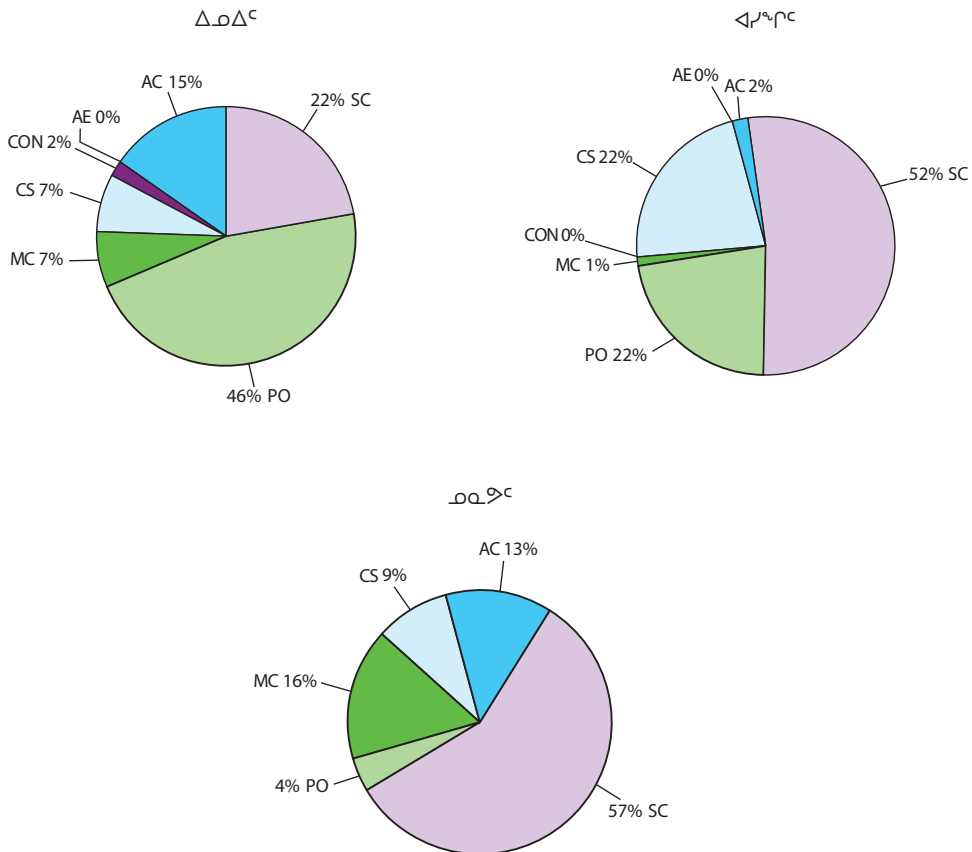






ጥቅም ላይ የዋለው የግብርና ስርዓት ለግብርና ስርዓት ስርዓት ስርዓት - ለግብርና ስርዓት ስርዓት ስርዓት ስርዓት

ወደፊት ለሰላም  
ጥቅም ላይ የዋለው የግብርና ስርዓት ለግብርና ስርዓት ስርዓት ስርዓት  
2019/20



ጥቅም ላይ የዋለው የግብርና ስርዓት ለግብርና ስርዓት ስርዓት ስርዓት - ጥቅም ላይ የዋለው  
2019/20

ጥቅም ላይ የዋለው	ጥቅም ላይ የዋለው		ግብርና ስርዓት ስርዓት ስርዓት		ወደፊት ለሰላም		ጥቅም ላይ የዋለው	
ጥቅም ላይ የዋለው (AC)	142	6%	97	68%	15	11%	30	21%
ጥቅም ላይ የዋለው/ጥቅም ላይ የዋለው (AE)	8	-	1	13	-	-	7	88
ጥቅም ላይ የዋለው (CON)	19	1	14	74	-	-	5	26
ጥቅም ላይ የዋለው ለጥቅም ላይ የዋለው (CS)	382	17	45	12	10	3	327	86
ጥቅም ላይ የዋለው ለጥቅም ላይ የዋለው								
ጥቅም ላይ የዋለው ለጥቅም ላይ የዋለው (MC)	74	3	43	58	18	24	13	18
ጥቅም ላይ የዋለው ለጥቅም ላይ የዋለው (PO)	633	28	289	46	5	1	339	54
ጥቅም ላይ የዋለው ለጥቅም ላይ የዋለው (SC)	998	44	140	14	64	6	794	80
ጥቅም ላይ የዋለው	2,256	100%	629	28%	112	5%	1,515	67%









ፋርማሽያል ለርብርብናገብ ገበያዎች ገዢ (ርገብ ግብይት ገበያዎች ገዢ)

ዓመት	ገቢ	ግብር	ግብር	ግብር	ግብር	ግብር	ግብር
	\$	\$	%	\$	%	\$	%
2019/20	558,054	121,807	22%	10,333	2%	245,915	76%
2018/19	549,724	267,138	49%	7,665	1%	274,922	50%
2017/18	539,356	251,901	47%	6,053	1%	281,402	52%
2016/17	376,224	123,095	33%	11,703	3%	241,426	64%
2015/16	399,164	196,375	49%	11,241	3%	191,548	48%
2014/15	288,944	92,682	32%	11,487	4%	184,775	64%
2013/14	351,989	140,119	40%	36,187	10%	175,683	50%
2012/13	352,624	154,235	44%	34,435	10%	163,954	46%
2011/12	297,132	127,575	43%	12,176	4%	157,381	53%
2010/11	271,132	92,566	34%	18,553	7%	160,013	59%
2009/10	236,972	85,895	36%	23,825	10%	127,252	54%
2008/09	269,411	99,674	37%	18,660	7%	151,077	56%
2007/08	193,317	59,395	31%	16,371	8%	117,551	61%
2006/07	138,019	67,559	49%	8,347	6%	62,113	45%

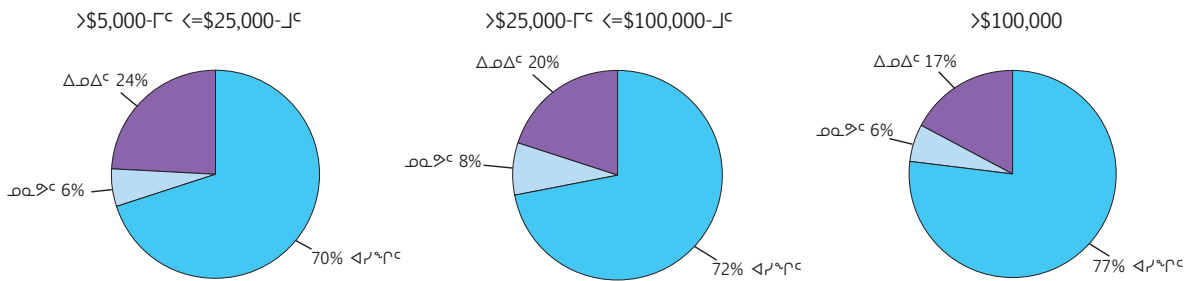
14-ኛው ዓመት ለግብር ግብይት ገበያዎች ገዢ 39% ግብር ግብይት ገበያዎች ገዢ 5.4% ግብር ግብይት ገበያዎች ገዢ 55.6%

ግብር ግብይት ገበያዎች ገዢ 14-ኛው ዓመት ለግብር ግብይት ገበያዎች ገዢ ግብር ግብይት ገበያዎች ገዢ 32%-ግብር ግብይት ገበያዎች ገዢ ግብር ግብይት ገበያዎች ገዢ 39% ግብር ግብይት ገበያዎች ገዢ ግብር ግብይት ገበያዎች ገዢ ግብር ግብይት ገበያዎች ገዢ 4% ግብር ግብይት ገበያዎች ገዢ ግብር ግብይት ገበያዎች ገዢ 5.4% ግብር ግብይት ገበያዎች ገዢ ግብር ግብይት ገበያዎች ገዢ ግብር ግብይት ገበያዎች ገዢ 55.6% ግብር ግብይት ገበያዎች ገዢ ግብር ግብይት ገበያዎች ገዢ 54% ግብር ግብይት ገበያዎች ገዢ ግብር ግብይት ገበያዎች ገዢ ግብር ግብይት ገበያዎች ገዢ.

## የግብርና ስራ አፈጻጸም ለግብርና ስራ አፈጻጸም የሚደረግ ምርመራ

የግብርና ስራ አፈጻጸም ለግብርና ስራ አፈጻጸም የሚደረግ ምርመራ ለግብርና ስራ አፈጻጸም የሚደረግ ምርመራ ለግብርና ስራ አፈጻጸም የሚደረግ ምርመራ

ወደፊት ለሚመጡ ግብርና ስራ አፈጻጸም ለግብርና ስራ አፈጻጸም የሚደረግ ምርመራ 2019/20



## ግብርና ስራ አፈጻጸም ለግብርና ስራ አፈጻጸም የሚደረግ ምርመራ 2019/20

የግብርና ስራ አፈጻጸም	ገቢዎች	ልወጠጥ	ወደፊት	ብሔር
>\$5,000-ግር <=\$25,000-ግር	645 40%	155 24%	38 6%	452 70%
>\$25,000-ግር <=\$100,000-ግር	513 32%	104 20%	41 8%	368 72%
>\$100,000	465 29%	81 17%	28 6%	356 77%
ከግብር	1,623 100%	340 21%	107 7%	1,176 72%

## 2018/19

የግብርና ስራ አፈጻጸም	ገቢዎች	ልወጠጥ	ወደፊት	ብሔር
>\$5,000-ግር <=\$25,000-ግር	699 36%	215 31%	30 4%	454 65%
>\$25,000-ግር <=\$100,000-ግር	676 35%	108 16%	39 6%	529 78%
>\$100,000	576 30%	61 11%	15 3%	500 87%
ከግብር	1,951 100%	384 20%	84 4%	1,483 76%

## 2017/18

የግብርና ስራ አፈጻጸም	ገቢዎች	ልወጠጥ	ወደፊት	ብሔር
>\$5,000-ግር <=\$25,000-ግር	649 36%	158 24%	17 3%	474 73%
>\$25,000-ግር <=\$100,000-ግር	697 38%	122 18%	24 3%	551 79%
>\$100,000	482 26%	83 17%	19 4%	380 79%
ከግብር	1,828 100%	363 20%	60 3%	1,405 77%

2019/20-ግር፣ ስራ አፈጻጸም ለግብርና ስራ አፈጻጸም የሚደረግ ምርመራ ለግብርና ስራ አፈጻጸም የሚደረግ ምርመራ ለግብርና ስራ አፈጻጸም የሚደረግ ምርመራ ለግብርና ስራ አፈጻጸም የሚደረግ ምርመራ

















**ወደፊት ለሚመለከት ላይን ኮሌጅ ለገቢ ማጠናከሪያና ለግብይት ማጠናከሪያ ጥናት - ለገቢ ማጠናከሪያና ለግብይት ማጠናከሪያ ጥናት**  
**ላይን ኮሌጅ ለገቢ ማጠናከሪያና ለግብይት ማጠናከሪያ ጥናት >\$25,000 ለገቢ ማጠናከሪያና ለግብይት ማጠናከሪያ ጥናት ≤\$100,000 - ለገቢ ማጠናከሪያና ለግብይት ማጠናከሪያ ጥናት**  
**2019/20**

የገቢ ማጠናከሪያ	ወደፊት ለሚመለከት		ገጠም		ወደፊት ለሚመለከት		ላይን ኮሌጅ	
የገቢ ማጠናከሪያ (AC)	70	14%	48	69%	10	14%	12	17%
በገቢ ማጠናከሪያ/ላይን ኮሌጅ ለገቢ ማጠናከሪያ (AE)	2	-	-	-	-	-	2	100
የገቢ ማጠናከሪያ ላይን ኮሌጅ ለገቢ ማጠናከሪያ (CS)	154	30	19	12	3	2	132	86
ገጠም ለገቢ ማጠናከሪያ								
የገቢ ማጠናከሪያ ላይን ኮሌጅ ለገቢ ማጠናከሪያ (MC)	9	2	4	44	1	11	4	44
የገቢ ማጠናከሪያ ላይን ኮሌጅ ለገቢ ማጠናከሪያ (SC)	278	54	33	12	27	10	218	78
<b>ጠቅላላ</b>	<b>513</b>	<b>100%</b>	<b>104</b>	<b>20%</b>	<b>41</b>	<b>8%</b>	<b>368</b>	<b>72%</b>

**2018/19**

የገቢ ማጠናከሪያ	ወደፊት ለሚመለከት		ገጠም		ወደፊት ለሚመለከት		ላይን ኮሌጅ	
የገቢ ማጠናከሪያ (AC)	60	9%	45	75%	13	22%	2	3%
በገቢ ማጠናከሪያ/ላይን ኮሌጅ ለገቢ ማጠናከሪያ (AE)	2	-	-	-	-	-	2	100
የገቢ ማጠናከሪያ ላይን ኮሌጅ ለገቢ ማጠናከሪያ (CS)	327	48	16	5	3	1	308	94
ገጠም ለገቢ ማጠናከሪያ								
የገቢ ማጠናከሪያ ላይን ኮሌጅ ለገቢ ማጠናከሪያ (MC)	18	3	12	67	1	6	5	28
የገቢ ማጠናከሪያ ላይን ኮሌጅ ለገቢ ማጠናከሪያ (SC)	269	40	35	13	22	8	212	79
<b>ጠቅላላ</b>	<b>676</b>	<b>100%</b>	<b>108</b>	<b>16%</b>	<b>39</b>	<b>6%</b>	<b>529</b>	<b>78%</b>

**2017/18**

የገቢ ማጠናከሪያ	ወደፊት ለሚመለከት		ገጠም		ወደፊት ለሚመለከት		ላይን ኮሌጅ	
የገቢ ማጠናከሪያ (AC)	60	9%	56	93%	-	-%	4	7%
በገቢ ማጠናከሪያ/ላይን ኮሌጅ ለገቢ ማጠናከሪያ (AE)	15	2	-	-	1	7	14	93
የገቢ ማጠናከሪያ ላይን ኮሌጅ ለገቢ ማጠናከሪያ (CS)	306	44	32	10	6	2	268	88
ገጠም ለገቢ ማጠናከሪያ								
የገቢ ማጠናከሪያ ላይን ኮሌጅ ለገቢ ማጠናከሪያ (MC)	32	5	13	41	3	9	16	50
የገቢ ማጠናከሪያ ላይን ኮሌጅ ለገቢ ማጠናከሪያ (SC)	284	41	21	7	14	5	249	88
<b>ጠቅላላ</b>	<b>697</b>	<b>100%</b>	<b>122</b>	<b>18%</b>	<b>24</b>	<b>3%</b>	<b>551</b>	<b>79%</b>

በገቢ ማጠናከሪያ ላይን ኮሌጅ ለገቢ ማጠናከሪያና ለግብይት ማጠናከሪያ ጥናት ወደፊት ለሚመለከት ላይን ኮሌጅ ለገቢ ማጠናከሪያና ለግብይት ማጠናከሪያ ጥናት ላይን ኮሌጅ ለገቢ ማጠናከሪያና ለግብይት ማጠናከሪያ ጥናት

የገቢ ማጠናከሪያ ላይን ኮሌጅ ለገቢ ማጠናከሪያና ለግብይት ማጠናከሪያ ጥናት ወደፊት ለሚመለከት ላይን ኮሌጅ ለገቢ ማጠናከሪያና ለግብይት ማጠናከሪያ ጥናት ላይን ኮሌጅ ለገቢ ማጠናከሪያና ለግብይት ማጠናከሪያ ጥናት 12-ው ላይን ኮሌጅ ለገቢ ማጠናከሪያና ለግብይት ማጠናከሪያ ጥናት ላይን ኮሌጅ ለገቢ ማጠናከሪያና ለግብይት ማጠናከሪያ ጥናት 31% ወይም 2007/08.

የገቢ ማጠናከሪያ ላይን ኮሌጅ ለገቢ ማጠናከሪያና ለግብይት ማጠናከሪያ ጥናት ወደፊት ለሚመለከት ላይን ኮሌጅ ለገቢ ማጠናከሪያና ለግብይት ማጠናከሪያ ጥናት ላይን ኮሌጅ ለገቢ ማጠናከሪያና ለግብይት ማጠናከሪያ ጥናት ላይን ኮሌጅ ለገቢ ማጠናከሪያና ለግብይት ማጠናከሪያ ጥናት 6%. የገቢ ማጠናከሪያ ላይን ኮሌጅ ለገቢ ማጠናከሪያና ለግብይት ማጠናከሪያ ጥናት ላይን ኮሌጅ ለገቢ ማጠናከሪያና ለግብይት ማጠናከሪያ ጥናት ላይን ኮሌጅ ለገቢ ማጠናከሪያና ለግብይት ማጠናከሪያ ጥናት 76%.





















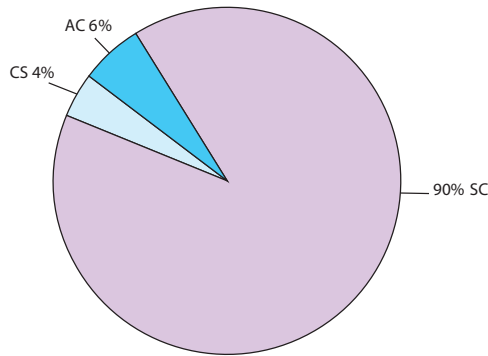




የገንዘብ ለውጥ ለሥራ ለማድረግ የሚያስፈልጉትን ምንጭቶች ይጠቅሙ >\$25,000 ለውጥ ለሥራ ለማድረግ የሚያስፈልጉትን ምንጭቶች ይጠቅሙ <\$100,000 የሥራ ለውጥ ለሥራ ለማድረግ የሚያስፈልጉትን ምንጭቶች ይጠቅሙ

የሥራ ለውጥ ለሥራ ለማድረግ የሚያስፈልጉትን ምንጭቶች ይጠቅሙ “ወደፊት ለሚመለከት ሥራ ለውጥ ለሥራ ለማድረግ የሚያስፈልጉትን ምንጭቶች ይጠቅሙ >\$25,000 ለውጥ ለሥራ ለማድረግ የሚያስፈልጉትን ምንጭቶች ይጠቅሙ <=\$100,000 የሥራ ለውጥ ለሥራ ለማድረግ የሚያስፈልጉትን ምንጭቶች ይጠቅሙ” ወይንም ለሥራ ለውጥ ለሥራ ለማድረግ የሚያስፈልጉትን ምንጭቶች ይጠቅሙ ለሥራ ለውጥ ለሥራ ለማድረግ የሚያስፈልጉትን ምንጭቶች ይጠቅሙ

ወደፊት ለሚመለከት ሥራ ለውጥ ለሥራ ለማድረግ የሚያስፈልጉትን ምንጭቶች ይጠቅሙ >\$25,000 ለውጥ ለሥራ ለማድረግ የሚያስፈልጉትን ምንጭቶች ይጠቅሙ <=\$100,000 የሥራ ለውጥ ለሥራ ለማድረግ የሚያስፈልጉትን ምንጭቶች ይጠቅሙ - ለሥራ ለውጥ ለሥራ ለማድረግ የሚያስፈልጉትን ምንጭቶች ይጠቅሙ 2019/20



የሥራ ለውጥ ለሥራ ለማድረግ የሚያስፈልጉትን ምንጭቶች ይጠቅሙ ለሥራ ለውጥ ለሥራ ለማድረግ የሚያስፈልጉትን ምንጭቶች ይጠቅሙ - ለሥራ ለውጥ ለሥራ ለማድረግ የሚያስፈልጉትን ምንጭቶች ይጠቅሙ (የሥራ ለውጥ ለሥራ ለማድረግ የሚያስፈልጉትን ምንጭቶች ይጠቅሙ)

የሥራ ለውጥ ለሥራ ለማድረግ የሚያስፈልጉትን ምንጭቶች ይጠቅሙ	2019/20		2018/19		2017/18	
የሥራ ለውጥ ለሥራ ለማድረግ የሚያስፈልጉትን ምንጭቶች ይጠቅሙ (AC)	\$ 314	6%	\$ -	-%	\$ 69	1%
የሥራ ለውጥ ለሥራ ለማድረግ የሚያስፈልጉትን ምንጭቶች ይጠቅሙ (AE)	-	-	-	-	-	-
የሥራ ለውጥ ለሥራ ለማድረግ የሚያስፈልጉትን ምንጭቶች ይጠቅሙ (CON)	-	-	-	-	-	-
የሥራ ለውጥ ለሥራ ለማድረግ የሚያስፈልጉትን ምንጭቶች ይጠቅሙ (CS)	214	4	1,044	15	1,923	25
የሥራ ለውጥ ለሥራ ለማድረግ የሚያስፈልጉትን ምንጭቶች ይጠቅሙ (MC)	-	-	178	3	247	3
የሥራ ለውጥ ለሥራ ለማድረግ የሚያስፈልጉትን ምንጭቶች ይጠቅሙ (SC)	4,570	90	5,690	82	5,395	71
ጠቅላላ	\$ 5,098	100%	\$ 6,912	100%	\$ 7,634	100%

የሥራ ለውጥ ለሥራ ለማድረግ የሚያስፈልጉትን ምንጭቶች ይጠቅሙ ለሥራ ለውጥ ለሥራ ለማድረግ የሚያስፈልጉትን ምንጭቶች ይጠቅሙ ለሥራ ለውጥ ለሥራ ለማድረግ የሚያስፈልጉትን ምንጭቶች ይጠቅሙ

2018/19-ገደብ የሥራ ለውጥ ለሥራ ለማድረግ የሚያስፈልጉትን ምንጭቶች ይጠቅሙ 15-ኛው ለሥራ ለውጥ ለሥራ ለማድረግ የሚያስፈልጉትን ምንጭቶች ይጠቅሙ ለሥራ ለውጥ ለሥራ ለማድረግ የሚያስፈልጉትን ምንጭቶች ይጠቅሙ 2% የሥራ ለውጥ ለሥራ ለማድረግ የሚያስፈልጉትን ምንጭቶች ይጠቅሙ 2019/20-ገደብ የሥራ ለውጥ ለሥራ ለማድረግ የሚያስፈልጉትን ምንጭቶች ይጠቅሙ 28-ኛው ለሥራ ለውጥ ለሥራ ለማድረግ የሚያስፈልጉትን ምንጭቶች ይጠቅሙ ለሥራ ለውጥ ለሥራ ለማድረግ የሚያስፈልጉትን ምንጭቶች ይጠቅሙ 2%-ገደብ የሥራ ለውጥ ለሥራ ለማድረግ የሚያስፈልጉትን ምንጭቶች ይጠቅሙ ለሥራ ለውጥ ለሥራ ለማድረግ የሚያስፈልጉትን ምንጭቶች ይጠቅሙ

የሥራ ለውጥ ለሥራ ለማድረግ የሚያስፈልጉትን ምንጭቶች ይጠቅሙ ለሥራ ለውጥ ለሥራ ለማድረግ የሚያስፈልጉትን ምንጭቶች ይጠቅሙ 2017/18-ገደብ የሥራ ለውጥ ለሥራ ለማድረግ የሚያስፈልጉትን ምንጭቶች ይጠቅሙ 2019/20 ለሥራ ለውጥ ለሥራ ለማድረግ የሚያስፈልጉትን ምንጭቶች ይጠቅሙ የሥራ ለውጥ ለሥራ ለማድረግ የሚያስፈልጉትን ምንጭቶች ይጠቅሙ ለሥራ ለውጥ ለሥራ ለማድረግ የሚያስፈልጉትን ምንጭቶች ይጠቅሙ 32% የሥራ ለውጥ ለሥራ ለማድረግ የሚያስፈልጉትን ምንጭቶች ይጠቅሙ 43-ኛው ለሥራ ለውጥ ለሥራ ለማድረግ የሚያስፈልጉትን ምንጭቶች ይጠቅሙ







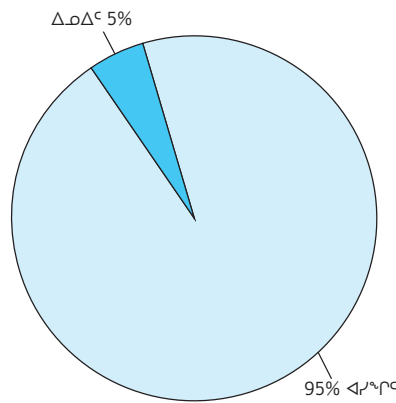




የግብርና ጽ/ቤት ለግብርና ጽ/ቤት የጠቅላይ ልማት ጽ/ቤት ሪፖርት

የግብርና ጽ/ቤት ለግብርና ጽ/ቤት የጠቅላይ ልማት ጽ/ቤት ሪፖርት

ጠቅላይ ልማት ጽ/ቤት ለግብርና ጽ/ቤት የጠቅላይ ልማት ጽ/ቤት ሪፖርት



የግብርና ጽ/ቤት ለግብርና ጽ/ቤት የጠቅላይ ልማት ጽ/ቤት ሪፖርት

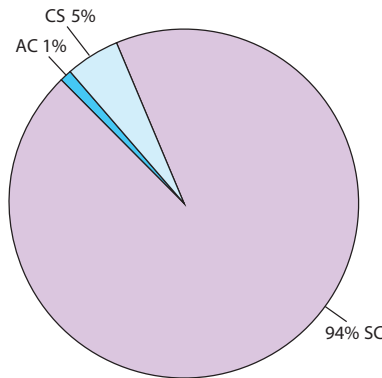
ዓመት	ጠቅላይ ልማት ጽ/ቤት ለግብርና ጽ/ቤት የጠቅላይ ልማት ጽ/ቤት ሪፖርት	የግብርና ጽ/ቤት ለግብርና ጽ/ቤት የጠቅላይ ልማት ጽ/ቤት ሪፖርት	የግብርና ጽ/ቤት ለግብርና ጽ/ቤት የጠቅላይ ልማት ጽ/ቤት ሪፖርት	የግብርና ጽ/ቤት ለግብርና ጽ/ቤት የጠቅላይ ልማት ጽ/ቤት ሪፖርት	የግብርና ጽ/ቤት ለግብርና ጽ/ቤት የጠቅላይ ልማት ጽ/ቤት ሪፖርት	የግብርና ጽ/ቤት ለግብርና ጽ/ቤት የጠቅላይ ልማት ጽ/ቤት ሪፖርት	
2019/20	\$59,684	\$3,046	5%	\$ -	0%	\$56,638	95%
2018/19	71,214	7,891	11	124	-	63,199	89
2017/18	28,335	697	2	488	2	27,150	96

የግብርና ጽ/ቤት ለግብርና ጽ/ቤት የጠቅላይ ልማት ጽ/ቤት ሪፖርት

የግብርና ጽ/ቤት ለግብርና ጽ/ቤት የጠቅላይ ልማት ጽ/ቤት ሪፖርት

ለገንዘብ ሰነድ >\$100,000 ለገንዘብ ሰነድ ለገንዘብ ሰነድ - የገንዘብ ሰነድ ለገንዘብ ሰነድ  
 ለገንዘብ ሰነድ “ወደፊት ለደራሲ ለገንዘብ ሰነድ ለገንዘብ ሰነድ ለገንዘብ ሰነድ  
 ለገንዘብ ሰነድ >\$100,000 የገንዘብ ሰነድ ለገንዘብ ሰነድ ለገንዘብ ሰነድ  
 ለገንዘብ ሰነድ ለገንዘብ ሰነድ ለገንዘብ ሰነድ ለገንዘብ ሰነድ ለገንዘብ ሰነድ  
 የገንዘብ ሰነድ - ለገንዘብ ሰነድ.

ወደፊት ለደራሲ  
 ለገንዘብ ሰነድ ለገንዘብ ሰነድ ለገንዘብ ሰነድ >\$100,000 የገንዘብ ሰነድ ለገንዘብ ሰነድ  
 ለገንዘብ ሰነድ ለገንዘብ ሰነድ ለገንዘብ ሰነድ ለገንዘብ ሰነድ ለገንዘብ ሰነድ  
 2019/20



ለገንዘብ ሰነድ ለገንዘብ ሰነድ ለገንዘብ ሰነድ ለገንዘብ ሰነድ >\$100,000 ለገንዘብ ሰነድ ለገንዘብ ሰነድ  
 ለገንዘብ ሰነድ ለገንዘብ ሰነድ ለገንዘብ ሰነድ ለገንዘብ ሰነድ ለገንዘብ ሰነድ  
 (ገንዘብ ሰነድ)

ለገንዘብ ሰነድ ለገንዘብ ሰነድ - ለገንዘብ ሰነድ	2019/20		2018/19		2017/18	
የገንዘብ ሰነድ ለገንዘብ ሰነድ (AC)	\$ 456	1%	\$ -	-%	\$ -	-%
በገንዘብ ሰነድ/ለገንዘብ ሰነድ (AE)	-	-	321	1	-	-
ገንዘብ ሰነድ (CON)	-	-	-	-	-	-
የገንዘብ ሰነድ ለገንዘብ ሰነድ (CS)	3,028	5	5,256	8	9,428	35
ገንዘብ ሰነድ ለገንዘብ ሰነድ ለገንዘብ ሰነድ (MC)	-	-	545	1	-	-
ለገንዘብ ሰነድ ለገንዘብ ሰነድ (SC)	53,154	94	57,077	90	17,722	65
ጠቅላይ	\$56,638	100%	\$63,199	100%	\$27,150	100%

2019/20-ገንዘብ ሰነድ \$59,485,000 ለገንዘብ ሰነድ ለገንዘብ ሰነድ ለገንዘብ ሰነድ ለገንዘብ ሰነድ ለገንዘብ ሰነድ ለገንዘብ ሰነድ  
 ለገንዘብ ሰነድ ለገንዘብ ሰነድ ለገንዘብ ሰነድ ለገንዘብ ሰነድ ለገንዘብ ሰነድ ለገንዘብ ሰነድ ለገንዘብ ሰነድ  
 ለገንዘብ ሰነድ ለገንዘብ ሰነድ ለገንዘብ ሰነድ ለገንዘብ ሰነድ ለገንዘብ ሰነድ ለገንዘብ ሰነድ ለገንዘብ ሰነድ ለገንዘብ ሰነድ









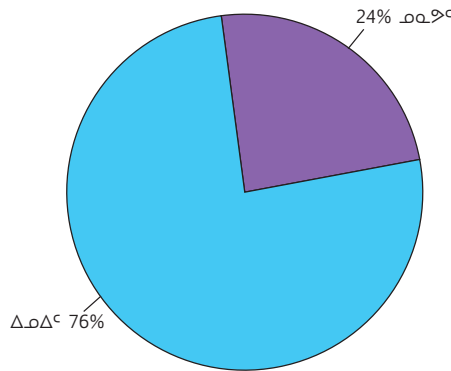




ለሥራ ለማድረግ የሚያስፈልጉትን ስራ ለማድረግ የሚያስፈልጉትን ስራ

ፋንብሎች ለሥራ ለማድረግ የሚያስፈልጉትን ስራ ለማድረግ የሚያስፈልጉትን ስራ

መደግር ሥፍራ  
ለሥራ ለማድረግ የሚያስፈልጉትን ስራ ለማድረግ የሚያስፈልጉትን ስራ  
ለሥራ ለማድረግ የሚያስፈልጉትን ስራ ለማድረግ የሚያስፈልጉትን ስራ  
ለሥራ ለማድረግ የሚያስፈልጉትን ስራ ለማድረግ የሚያስፈልጉትን ስራ  
ለሥራ ለማድረግ የሚያስፈልጉትን ስራ ለማድረግ የሚያስፈልጉትን ስራ



ለሥራ ለማድረግ የሚያስፈልጉትን ስራ ለማድረግ የሚያስፈልጉትን ስራ

ክፍል	2019/20		2018/19		2017/18	
ጠቅላይ	47	76%	37	79%	41	89%
ጠቅላይ	15	24	10	21	5	11
ጠቅላይ	62	100%	47	100%	46	100%

2019/20-ገና, ስራ ለማድረግ የሚያስፈልጉትን ስራ ለማድረግ የሚያስፈልጉትን ስራ

2018/19-ገና, ስራ ለማድረግ የሚያስፈልጉትን ስራ ለማድረግ የሚያስፈልጉትን ስራ

2017/18-ገና, ስራ ለማድረግ የሚያስፈልጉትን ስራ ለማድረግ የሚያስፈልጉትን ስራ



















**ወይን ስድስት ስርዓት**

**ሰርዓት**

---

CGS	ወይን ስድስት ስርዓት ስርዓት ስርዓት
CH	ሰርዓት ስርዓት
EDT	ሰርዓት ስርዓት ስርዓት ስርዓት
EDU	ሰርዓት ስርዓት
EIA	ሰርዓት ስርዓት ስርዓት ስርዓት
ENV	ሰርዓት ስርዓት
FS	ሰርዓት ስርዓት
FIN	ሰርዓት ስርዓት
HLTH	ሰርዓት ስርዓት ስርዓት ስርዓት
HR	ሰርዓት ስርዓት ስርዓት ስርዓት
JUS	ሰርዓት ስርዓት

**ሰርዓተ-ገቢ ስርዓት ስርዓት**

---

AC	ሰርዓት ስርዓት
AE	ሰርዓት ስርዓት/ሰርዓት ስርዓት
CON	ሰርዓት ስርዓት
CS	ሰርዓት ስርዓት ስርዓት
MC	ሰርዓት ስርዓት ስርዓት
PO	ሰርዓት ስርዓት
SC	ሰርዓት ስርዓት ሰርዓት ስርዓት

**ሰርዓተ-ገቢ ስርዓት**

---

IRFP	ሰርዓት ስርዓት ሰርዓት ሰርዓት
IT	ሰርዓት ስርዓት ሰርዓት
PRFP	ሰርዓት ስርዓት ሰርዓት ሰርዓት
PT	ሰርዓት ስርዓት ሰርዓት ሰርዓት
SA	ሰርዓት ስርዓት ሰርዓት ሰርዓት ሰርዓት ሰርዓት
SE	ሰርዓት ስርዓት ሰርዓት ሰርዓት
SV	ሰርዓት ስርዓት ሰርዓት ሰርዓት ሰርዓት